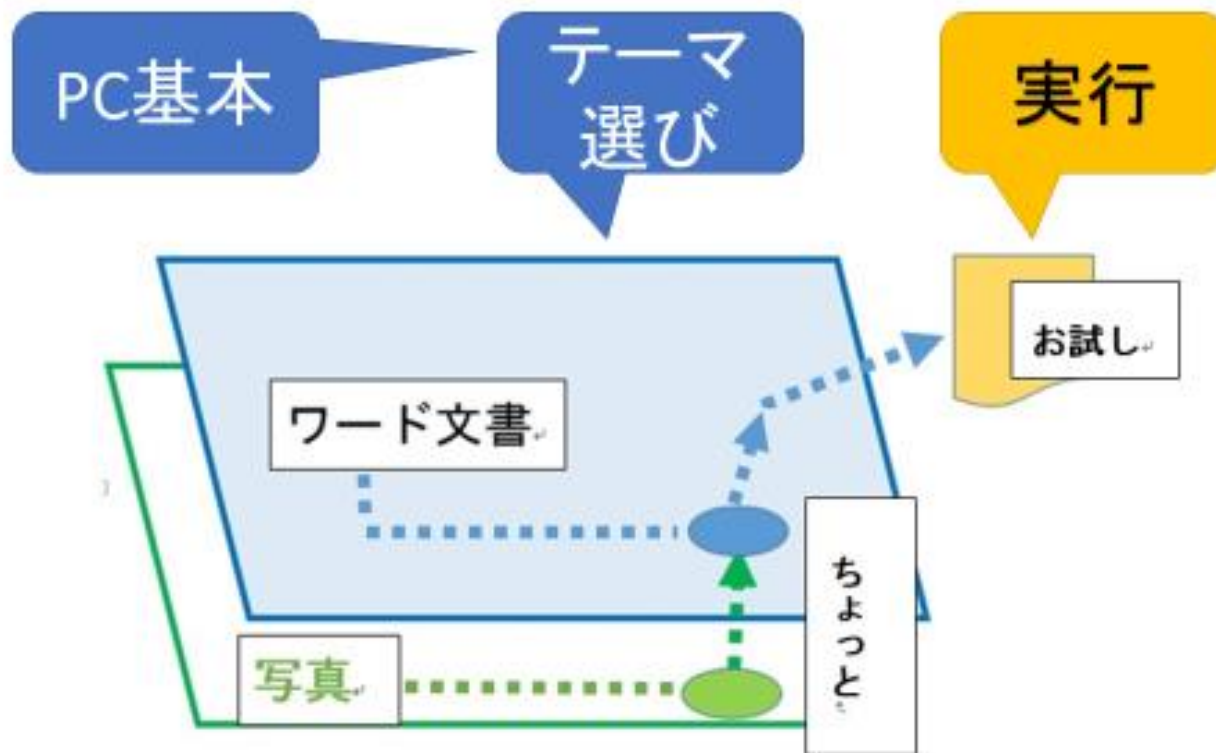


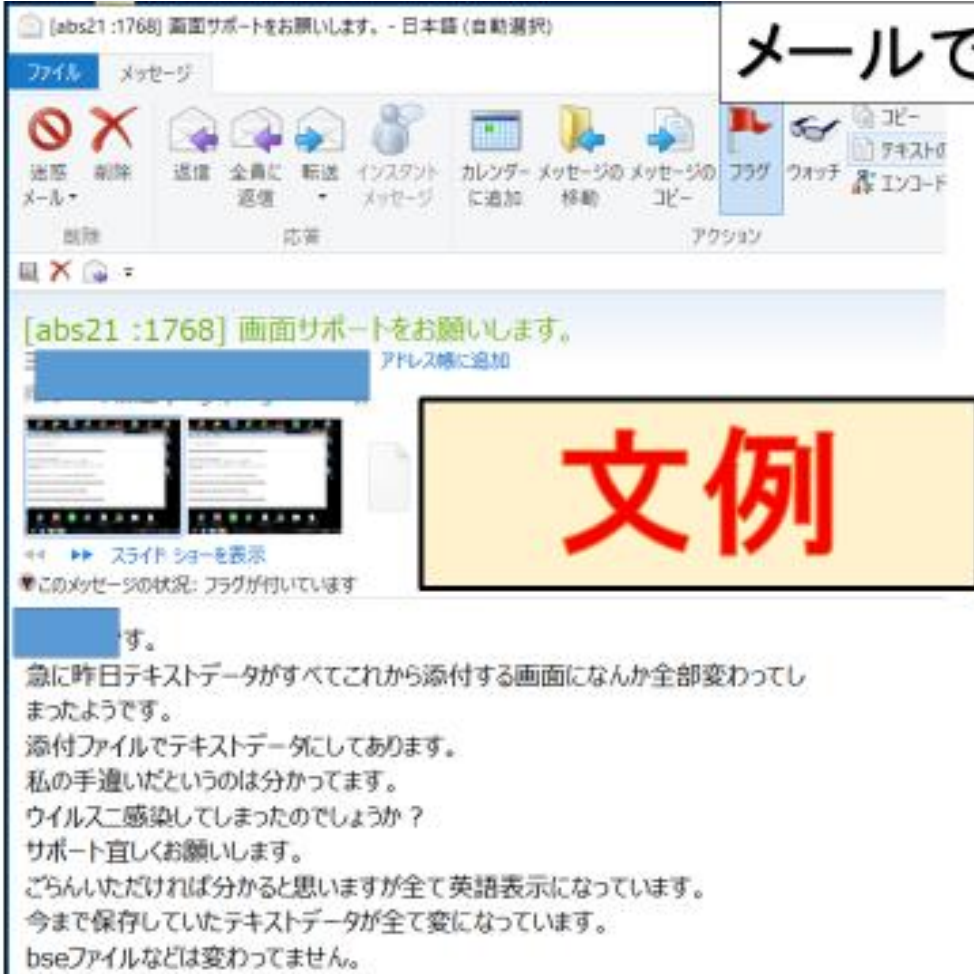
# ちょっとお試し教室

12月9日 AM10:30~12:00

質問書を作ろう



## メールで質問



The screenshot shows an Outlook email window titled "[abs21 :1768] 画面サポートをお願いします。 - 日本語 (自動選択)". The interface includes a ribbon with "ファイル" (File) and "メッセージ" (Message) tabs. The "メッセージ" ribbon is active, showing options for "送信メール" (Sent Mail) and "受信メール" (Received Mail), with sub-commands like "送る" (Send), "削除" (Delete), "返信" (Reply), "全員に返信" (Reply All), "転送" (Forward), "インスタントメッセージ" (Instant Message), "カレンダーに追加" (Add to Calendar), "メッセージの移動" (Move Message), "メッセージのコピー" (Copy Message), "フラグ" (Flag), "ウォッチ" (Watch), "コピー" (Copy), "テキスト" (Text), and "エンコード" (Encode).

The email body contains the following text:

[abs21 :1768] 画面サポートをお願いします。  
アドレス帳に追加

**文例**

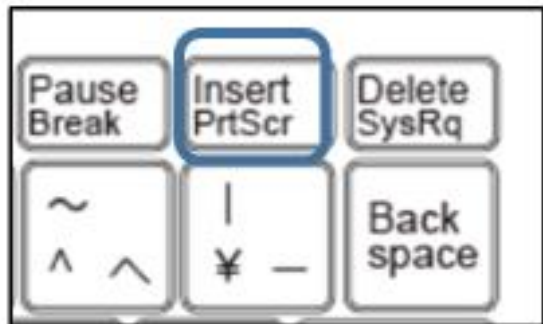
スライドショーを表示  
 このメッセージの状況: フラグが付いています

す。  
 急に昨日テキストデータがすべてこれから添付する画面になんか全部変わってしまつたようです。  
 添付ファイルでテキストデータにしてあります。  
 私の手違いだというのは分かっています。  
 ウイルスに感染してしまったのでしょうか？  
 サポート宜しくお願いします。  
 ごらんいただければ分かると思いますが全て英語表示になっています。  
 今まで保存していたテキストデータが全て変になっています。  
 bseファイルなどは変わってません。

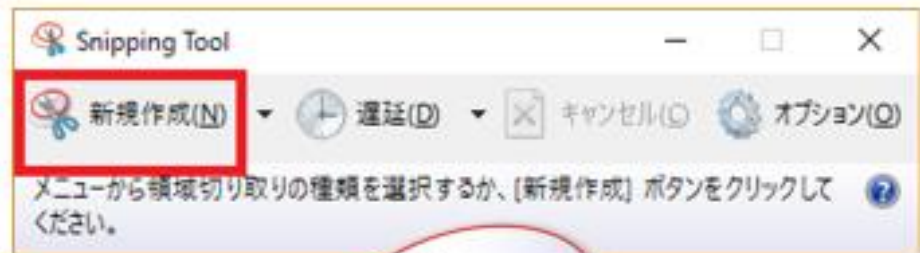
PRTSC



# PRTSC



# SNIPPING





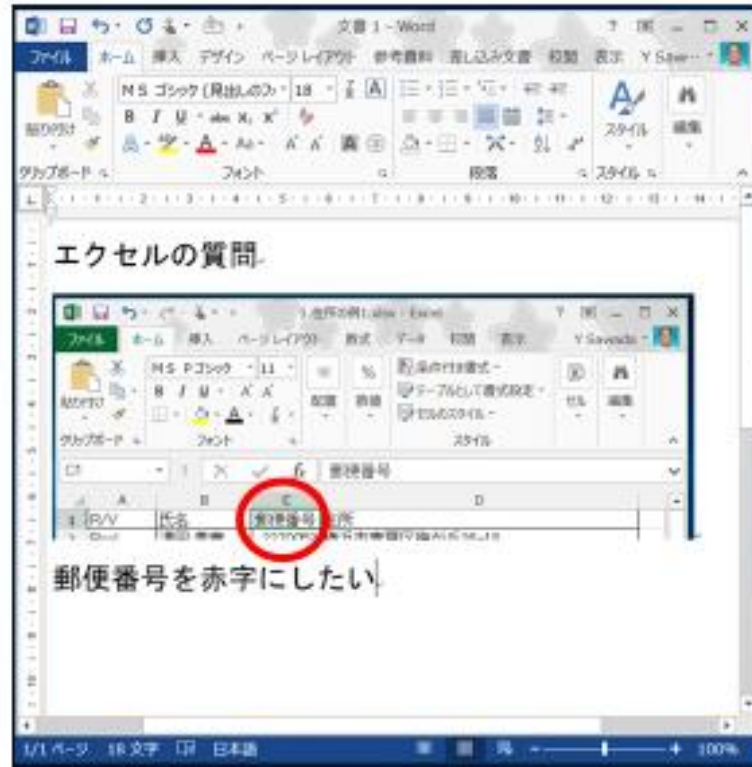
SNIPPING

The image shows a Windows 7 Start menu with several annotations. A yellow circle highlights the Start button in the taskbar. A red dashed line points from the Start button to a white box containing the Japanese text "すべてのアプリ" (All apps). Another yellow circle highlights the "Snipping Tool" application icon in the Start menu. A red dashed line points from this icon to a white box containing the Japanese text "[右クリック] => スタートにピン留めする" (Right-click => Pin to Start). A green box with the word "Snipping" in orange text is located in the upper right corner. A small inset image of a pair of scissors is in the lower right corner. The taskbar at the bottom shows the Start button circled in yellow, and the Snipping Tool icon is also circled in yellow.

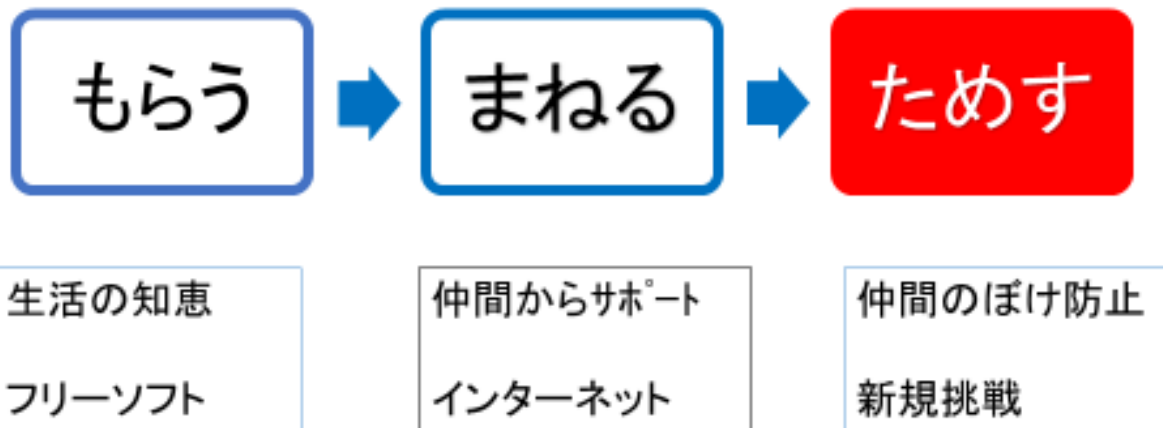
The image displays two software windows side-by-side. The left window is Microsoft Word, showing a document titled '文書1 - Word'. A large orange-bordered box in the center of the page contains the text 'Excelについて ワードで質問書'. The right window is Microsoft Excel, showing a spreadsheet titled '1.住所の例1.xlsx'. The spreadsheet contains a table with columns for 'R/V', '氏名', '郵便番号', and '住所'. The data rows are as follows:

|    | A       | B     | C       | D                      |
|----|---------|-------|---------|------------------------|
| 1  | R/V     | 氏名    | 郵便番号    | 住所                     |
| 2  | Real    | 澤田 香貴 | 2270052 | 横浜市青葉区梅が丘26-18         |
| 3  | Virtual | 小川 幹夫 | 2270044 | 横浜市旭区若葉台1-9-402        |
| 4  | Virtual | 小島 幸隆 | 2240051 | 青葉区恵田町1165             |
| 5  | Virtual | 小泊 知子 | 2240007 | 横浜市青葉区鶴志田町513-10 B-103 |
| 6  | Virtual | 林 遥子  | 1230036 | 緑区長津田7丁目6-13           |
| 7  | Virtual | 渡辺 博  | 2590112 | 青葉区田奈町17-9             |
| 8  | Virtual | 三木 清史 | 2250012 | 大和市 つきみ野 3-29-1        |
| 9  | Virtual | 星野 真美 | 1250002 | 東京都大田区下丸子2-13-5-1401   |
| 10 |         |       |         |                        |
| 11 |         |       |         |                        |
| 12 |         |       |         |                        |
| 13 |         |       |         |                        |
| 14 |         |       |         |                        |
| 15 |         |       |         |                        |
| 16 |         |       |         |                        |
| 17 |         |       |         |                        |
| 18 |         |       |         |                        |
| 19 |         |       |         |                        |
| 20 |         |       |         |                        |
| 21 |         |       |         |                        |





# シニアのパソコン学習



## ちょっとお試し教室の私案

- 会員の企画運営(当番制)
- 相互のサポート(サロン)
- 成果を発表する(拍手)