

ちょっとお試し教室

11月25日 AM10:30～12:00



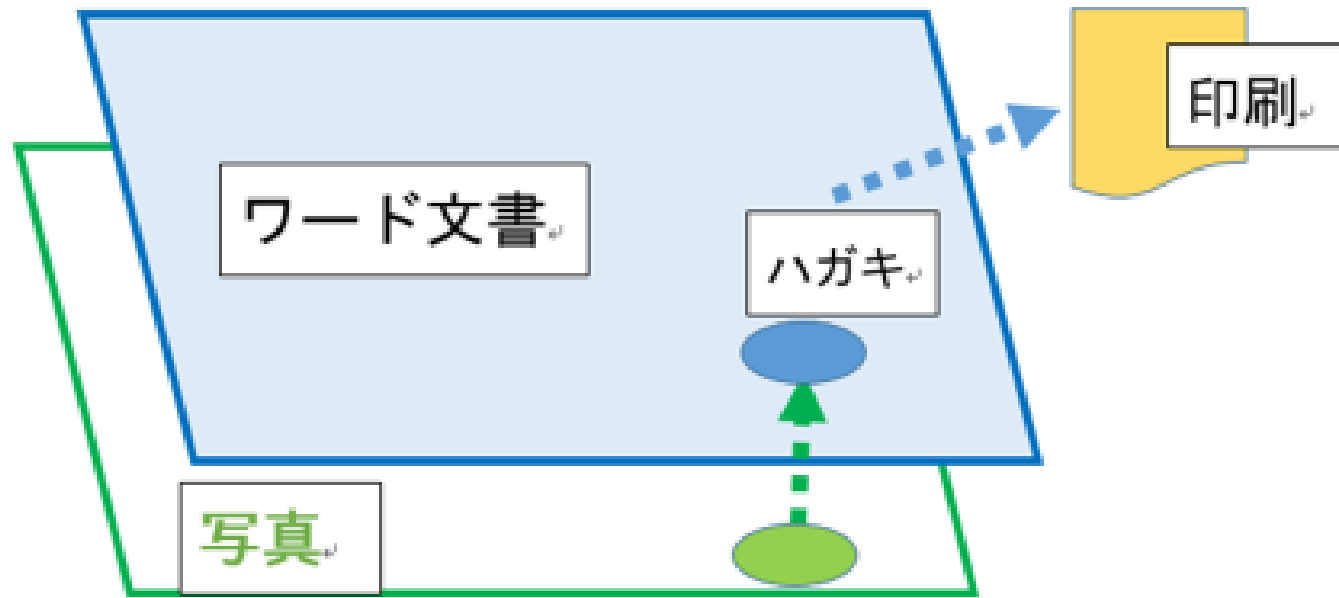
アルバム



絵手紙2017abs



写真サンプルー富士、他



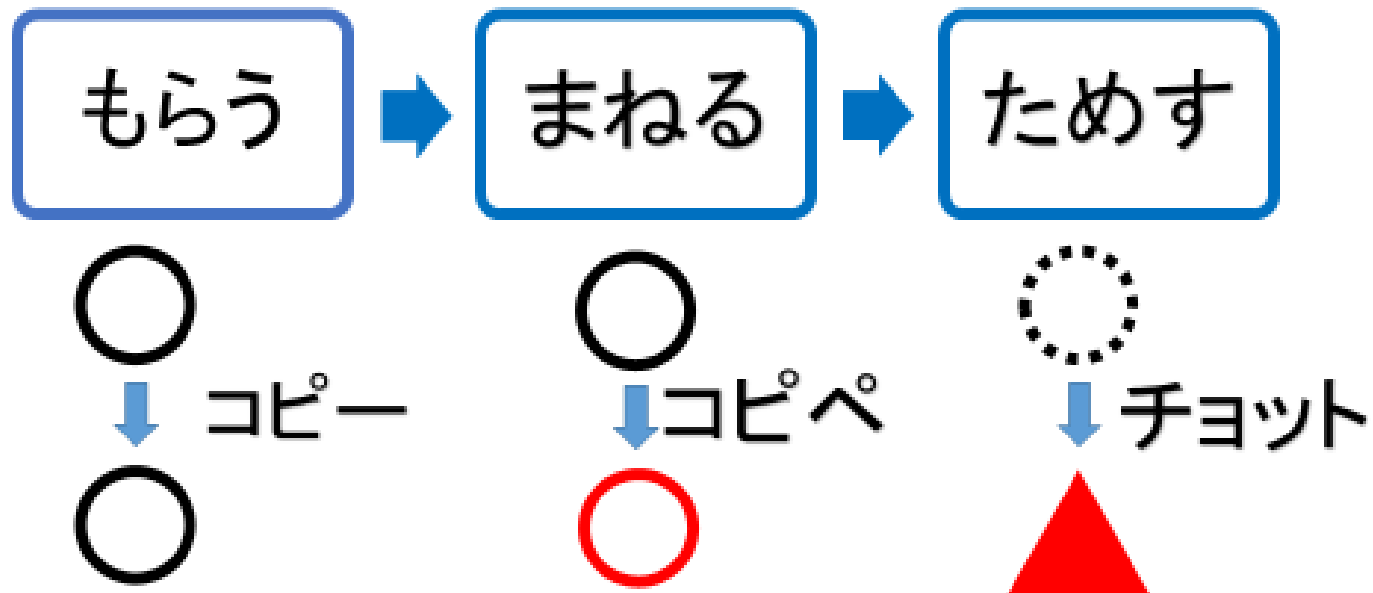
ちよつとお試し教室 日程

第1日 宛名を印刷しよう

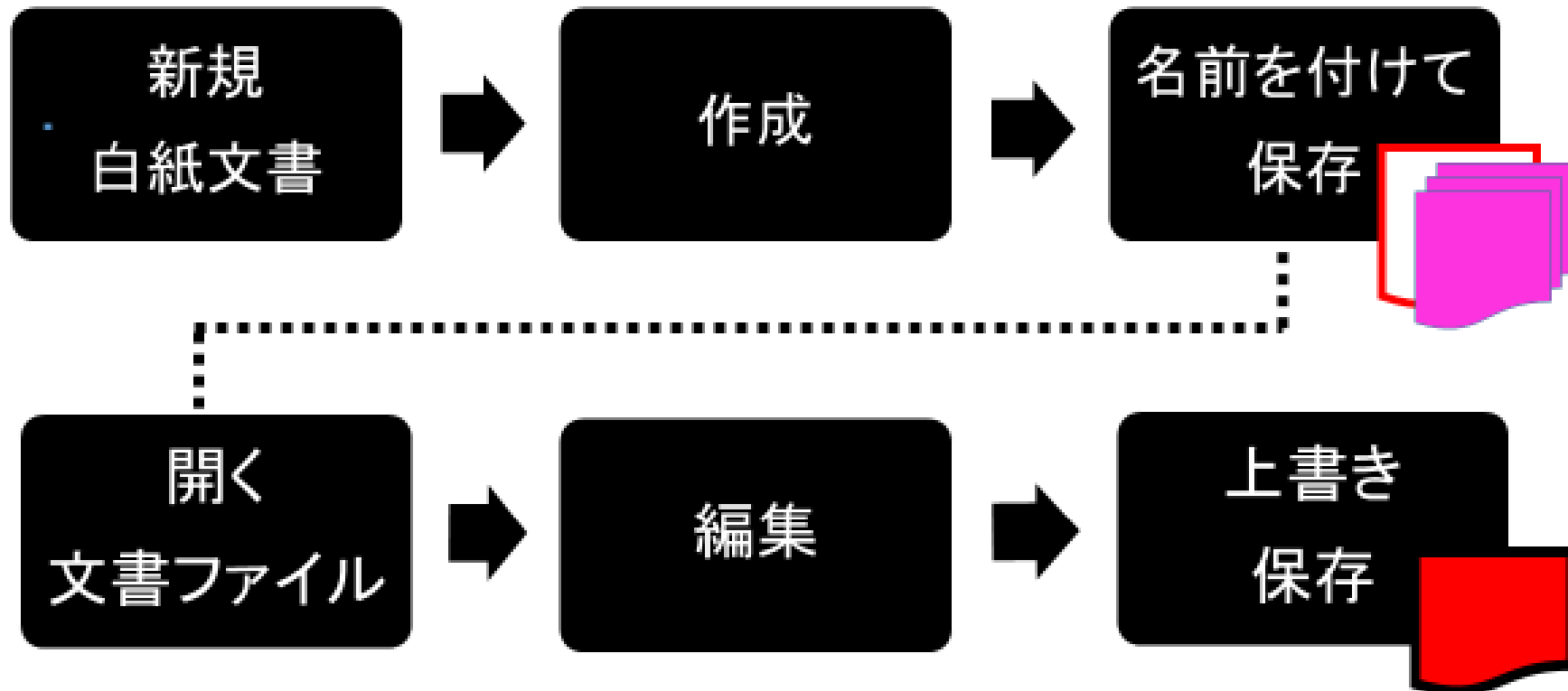
第2日 写真を加工しよう

第3日 パソコンの質問書を作ろう（仮）

アマチュアのパソコン



パソコンの作業サイクル



作品の保存

保存しないと ⇒ 消える

保存すると ⇒ 前が消え後が残る

名前を付けると ⇒ ため込む

ちょっとお試し2017（第2日）

1. ワードで1枚アルバムの例
2. 写真の取り換え－4枚
3. アルバムデザイン
4. 名前入り写真
5. ソフト紹介
ペイント、GIMP(ギンプ)、他

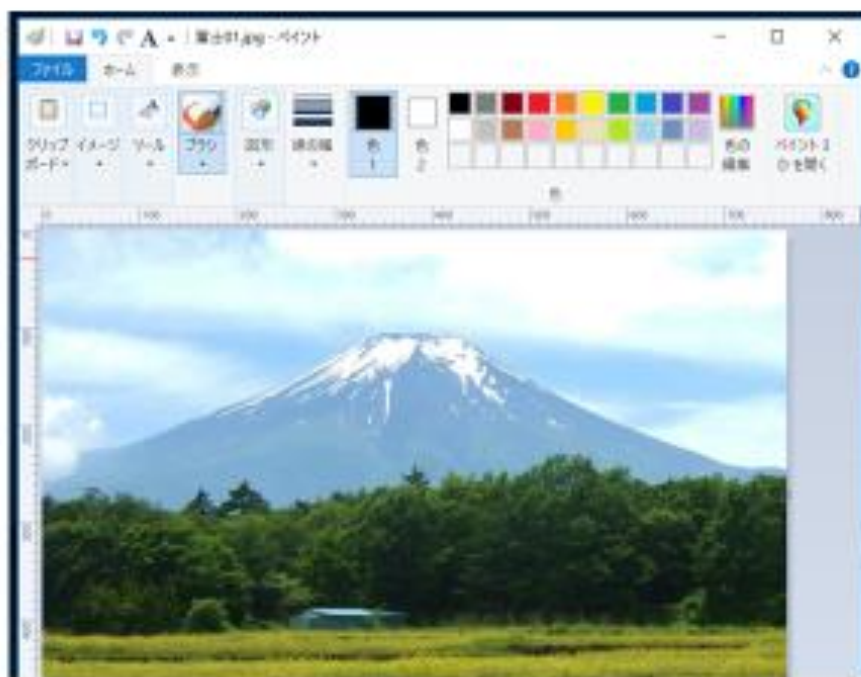
Microsoft Word window showing a document titled "7/17/16 - 3-歩路.docx". The ribbon includes tabs for File, Home, Insert, Design, Layout, References, Mailings, and Review. The ribbon is currently set to the "Layout" tab, showing options for margins, orientation, and zoom. The zoom level is set to 100%.

The document content includes a title box containing the text "タイトル" (Title). Below the title, there are three images:

- A photograph of Mount Fuji with snow-capped peaks and a green field in the foreground.
- A photograph of trees with vibrant autumn foliage in shades of red, orange, and yellow.
- A photograph of a landscape with bare trees and a path, possibly a park or a natural area.

The status bar at the bottom indicates the page number "1/1", the word count "8文字", the language "日本語", and the zoom level "75%".

ペイント (マイクロソフト)



GIMP (ギンプ)

